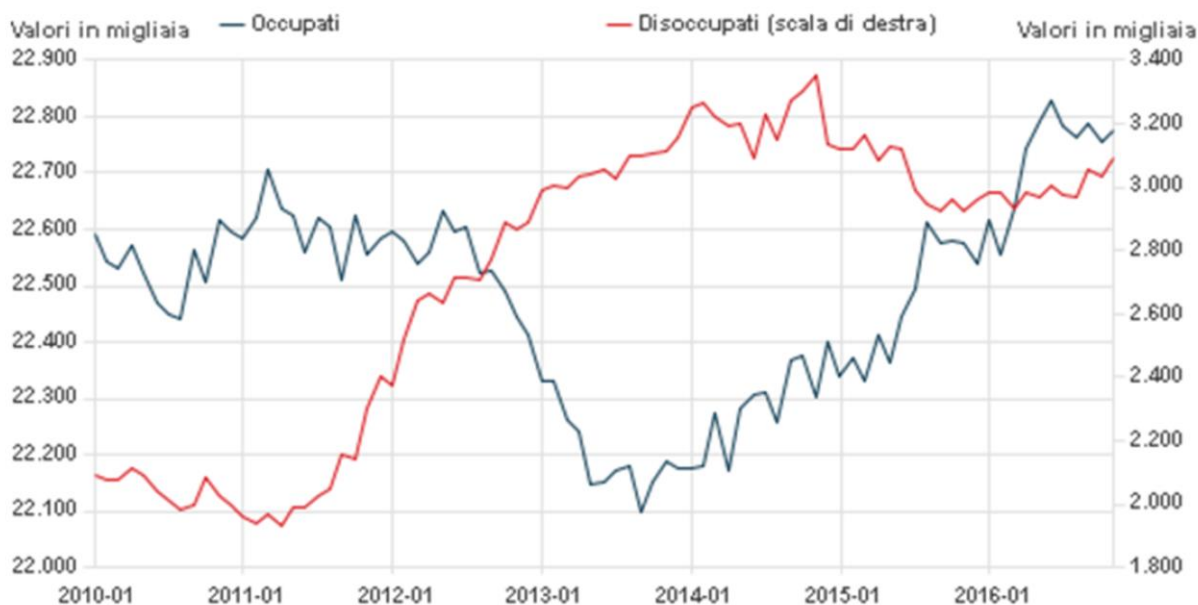


Occupati_Disoccupati

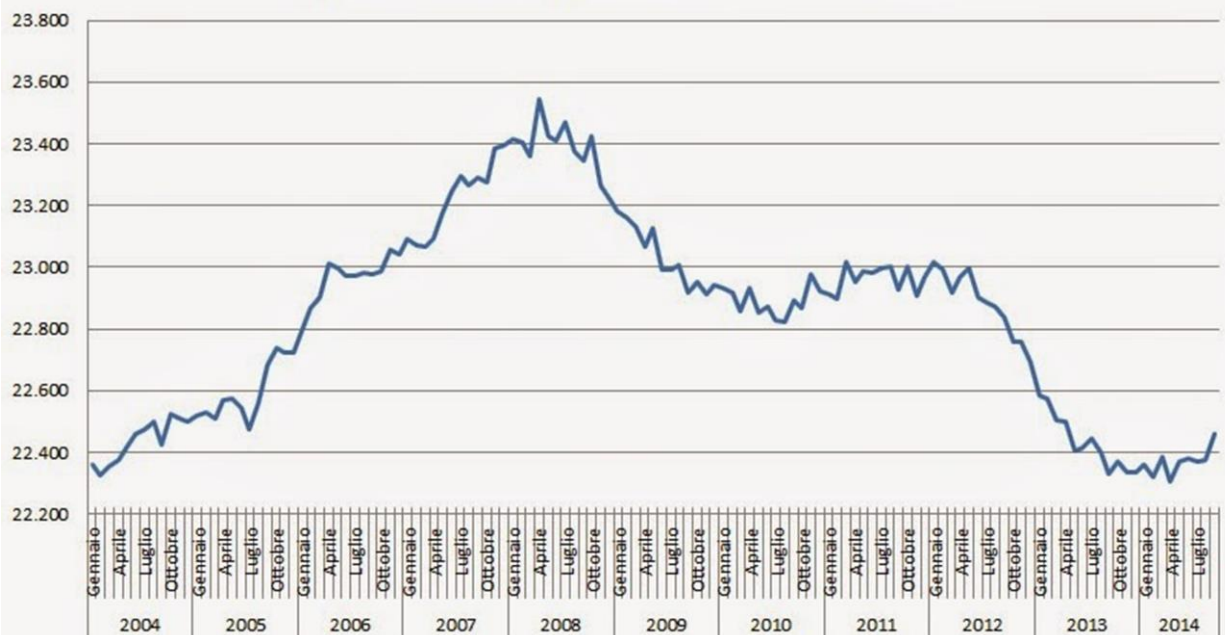
Serie	Occupati			Disoccupati		
	Tempo	dati destag.	Variazione congiunturale	dati destag.	Variazione congiunturale	Variazione tendenziale
			Variazione tendenziale			
2014-01	22.174	0,0	-0,7	3.253	3,0	8,7
2014-07	22.312	0,0	0,6	3.230	4,4	6,7
2015-01	22.338	-0,3	0,7	3.123	-0,3	-4,0
2015-07	22.494	0,2	0,8	2.991	-4,1	-7,4
2016-01	22.617	0,3	1,2	2.980	0,7	-4,6
2016-07	22.784	-0,2	1,3	2.975	-1,0	-0,5
2016-11	22.775	0,1	0,9	3.089	1,9	5,7

Occupati e disoccupati - dati destagionalizzati, valori assoluti



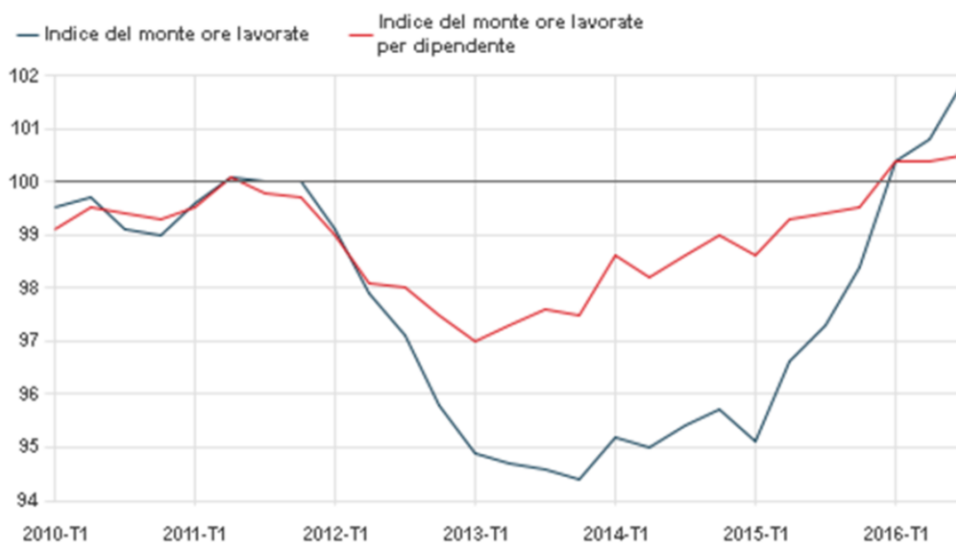
Prossimo aggiornamento		31/01/2017		
Ultimo mese disponibile		Nov. 2016		
Serie	Variazione congiunturale	Variazione congiunturale trimestrale	Variazione tendenziale	
Occupati	0,1	-0,1	0,9	
Disoccupati	1,9	2,4	5,7	

Occupati con età maggiore di 15 anni - dati x 1000



MONTE ORE LAVORATE

Monte ore lavorate, Industria e servizi di mercato (B-N)



Prossimo aggiornamento		10/03/2017	
Ultimo trimestre disponibile		2016-T3	
Serie	Variazione congiunturale	Variazione tendenziale	
Indice del monte ore lavorate	1,1	4,5	
Indice del monte ore lavorate per dipendente	0,1	1,0	