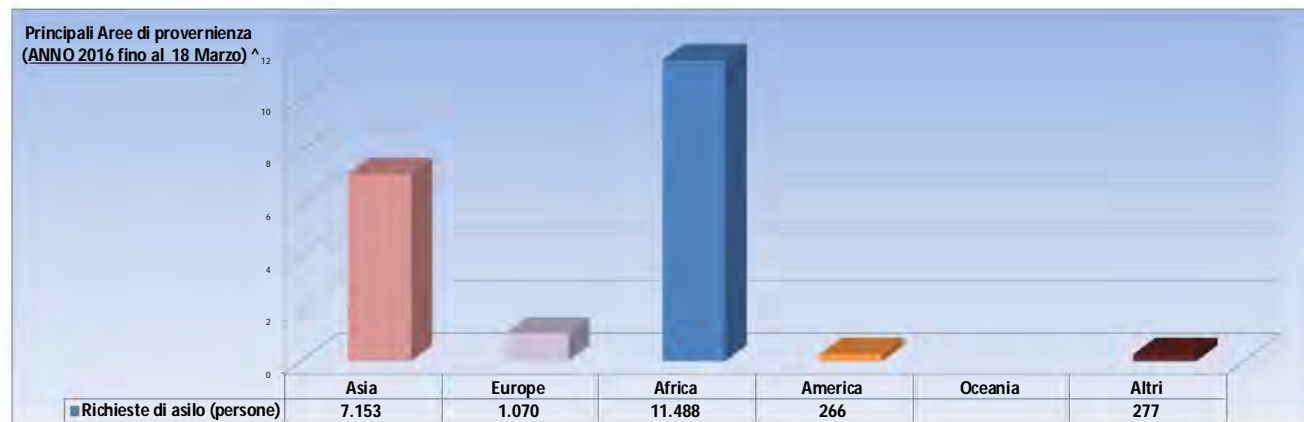


# Commissione Nazionale per il diritto di asilo

## Richieste di asilo ANNO 2016 (fino al 18 Marzo) ^

Richieste di asilo (persone)	
Area geografica	N.
Asia	7.153
Europe	1.070
Africa	11.488
America	266
Oceania	
Altri	277
<b>Totale</b>	<b>20.254</b>



Domande di asilo (Mod. C3)	
Area geografica	N.
Asia	6.980
Europe	880
Africa	11.220
America	208
Oceania	
Altri	276
<b>Totale</b>	<b>19.564</b>

Richieste di asilo (persone)	
Sesso	N.
Maschio	17.854
Femmina	2.400
<b>Totale</b>	<b>20.254</b>

(\*) Altre: Apolidi - Cittadinanza Sconosciuta, ecc.

Fonte Vestanet C3

^ Dati soggetti a possibili variazioni

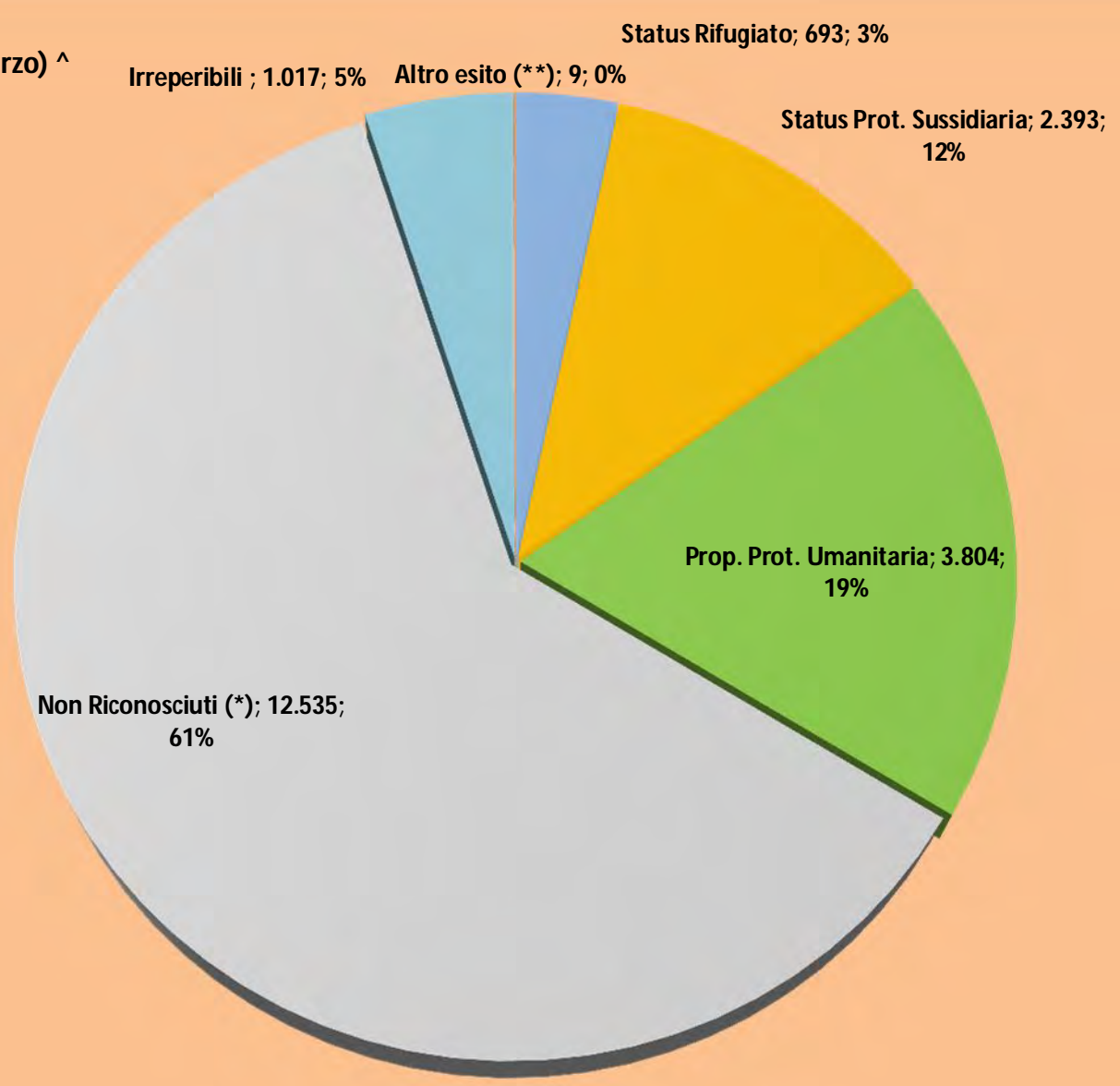
Principali Paesi di Origine					
Pakistan	3.802	Eritrea	473	Iran	117
Nigeria	3.263	Marocco	308	Burkina Faso	109
Gambia	1.736	Camerun	248	Kosovo	105
Afghanistan	1.414	Somalia	226	Turchia	91
Senegal	1.183	Cina	210	Altri	1.266
Bangladesh	984	Iraq	204		
Costa D'Avorio	952	El Salvador	150		
Mali	940	Egitto	148		
Guinea	739	Guinea - Bissau	139		
Ucraina	702	Siria	127		
Ghana	497	India	121	<b>Totale</b>	<b>20.254</b>

Commissione Nazionale per il diritto di asilo

Esiti di richieste di asilo (persone)  
ANNO 2016 (fino al 18 Marzo) \*

Area geografica	Status Rifugiato	Status Prot. Sussidiaria	Prop. Prot. Umanitaria	Non Riconosciuti (*)	Irreperibili	Altro esito (**)	Totale
Asia	274	1.273	709	2.848	165	2	5.271
Europe	51	182	429	480	76	6	1.224
Africa	349	905	2.588	8.944	753	1	13.540
America	9	16	25	37	3	0	90
							0
Altri	10	17	53	226	20	0	326
<b>Totale</b>	<b>693</b>	<b>2.393</b>	<b>3.804</b>	<b>12.535</b>	<b>1.017</b>	<b>9</b>	<b>20.451</b>
<b>Paesi di Origine</b>							
Principali	Status Rifugiato	Status Prot. Sussidiaria	Prop. Prot. Umanitaria	Non Riconosciuti (*)	Irreperibili	Altro esito (**)	Totale
Nigeria	70	148	692	2.864	237	0	4.011
Gambia	58	41	569	1.710	124	0	2.502
Pakistan	98	493	312	1.448	91	1	2.443
Mali	7	330	310	1.115	86	0	1.848
Senegal	21	42	330	1.257	63	0	1.713
Bangladesh	19	10	278	1.282	33	0	1.622
Ucraina	12	157	335	396	42	6	948
Ghana	14	19	178	615	61	0	887
Costa D'Avorio	25	31	146	499	58	0	759
Afghanistan	76	646	8	8	19	1	758
Guinea	6	7	95	285	37	0	430
Somalia	39	156	8	5	6	0	214
Guinea - Bissau	1	4	44	144	7	0	200
Iraq	10	86	6	2	5	0	109
Egitto	10	4	37	53	2	0	106
Burkina Faso	2	2	28	66	4	0	102
Togo	2	7	14	65	3	0	91
Camerun	11	10	20	42	7	0	90
Eritrea	30	42	5	4	4	1	86
Iran	11	5	55	9	2	0	82
Marocco	2	3	21	40	7	0	73
Tunisia	1	1	15	44	10	0	71
Turchia	15	15	30	7	0	0	67
Kosovo	13	5	9	27	10	0	64
Bosnia - Erzegovina	0	0	23	20	10	0	53
Siria	33	17	0	0	3	0	53
India	1	2	6	31	4	0	44
Altri	106	110	230	497	82		1.025
<b>Totale</b>	<b>693</b>	<b>2.393</b>	<b>3.804</b>	<b>12.535</b>	<b>1.017</b>	<b>9</b>	<b>20.451</b>
* (compresi negativo assente, inammissibilità)							
** (compresi rinuncia, ecc.)							
Fonte Vestanet C3							
^ Dati soggetti a possibili variazioni							
(*) Altre: Apolidi - Cittadinanza Sconosciuta, ecc.							
^esaminati nell'anno, indipendentemente dalla data di richiesta asilo							

esiti %  
(ANNO 2016 fino al 18 Marzo) ^

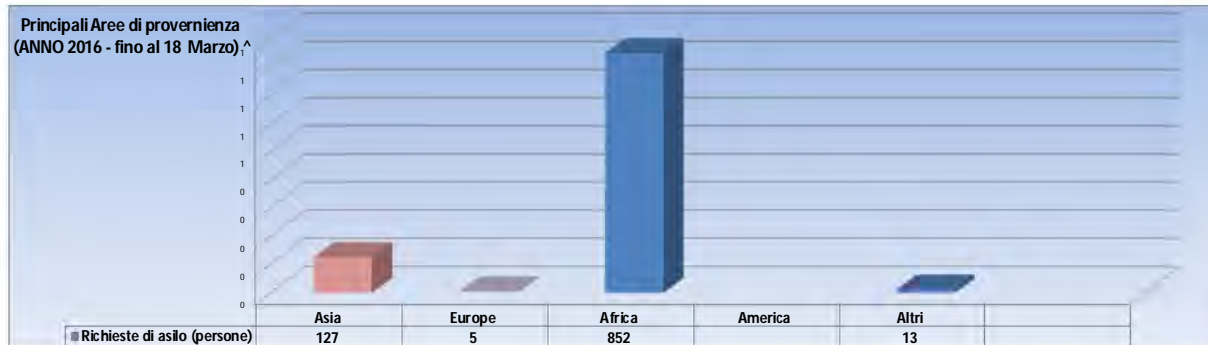


# *Commissione Nazionale per il diritto di asilo*

## **MINORI NON ACCOMPAGNATI**

**Richieste di asilo  
ANNO 2016  
(fino al 18 Marzo) ^**

<b>Richieste di asilo (persone)</b>	
<b>Area geografica</b>	<b>N.</b>
Asia	127
Europe	5
Africa	852
America	
Altri	13
<b>Totale</b>	<b>997</b>



<b>Richieste di asilo (persone)</b>	
<b>Sesso</b>	<b>N.</b>
Maschio	954
Femmina	43
<b>Totale</b>	<b>997</b>

<b>Principali Paesi di Origine</b>					
Gambia	307	Afghanistan	12	Turchia	2
Nigeria	133	Somalia	8	Ucraina	2
Senegal	95	Camerun	5	Albania	1
Bangladesh	78	Eritrea	5	Benin	1
Mali	71	Burkina Faso	4	Siria	1
Guinea	62	Iraq	4		
Ghana	50	Liberia	4		
Costa D'Avorio	48	Sierra Leone	4		
Egitto	32	Togo	4		
Pakistan	32	Marocco	3	Altri	13
Guinea - Bissau	14	Repubblica del Congo	2	<b>Totale</b>	<b>997</b>

(\*) Altre: Apolidi - Cittadinanza Sconosciuta, ecc.

Fonte Vestanet C3

^ Dati soggetti a possibili variazioni

Commissione Nazionale per il diritto di asilo

**MINORI NON ACCOMPAGNATI**

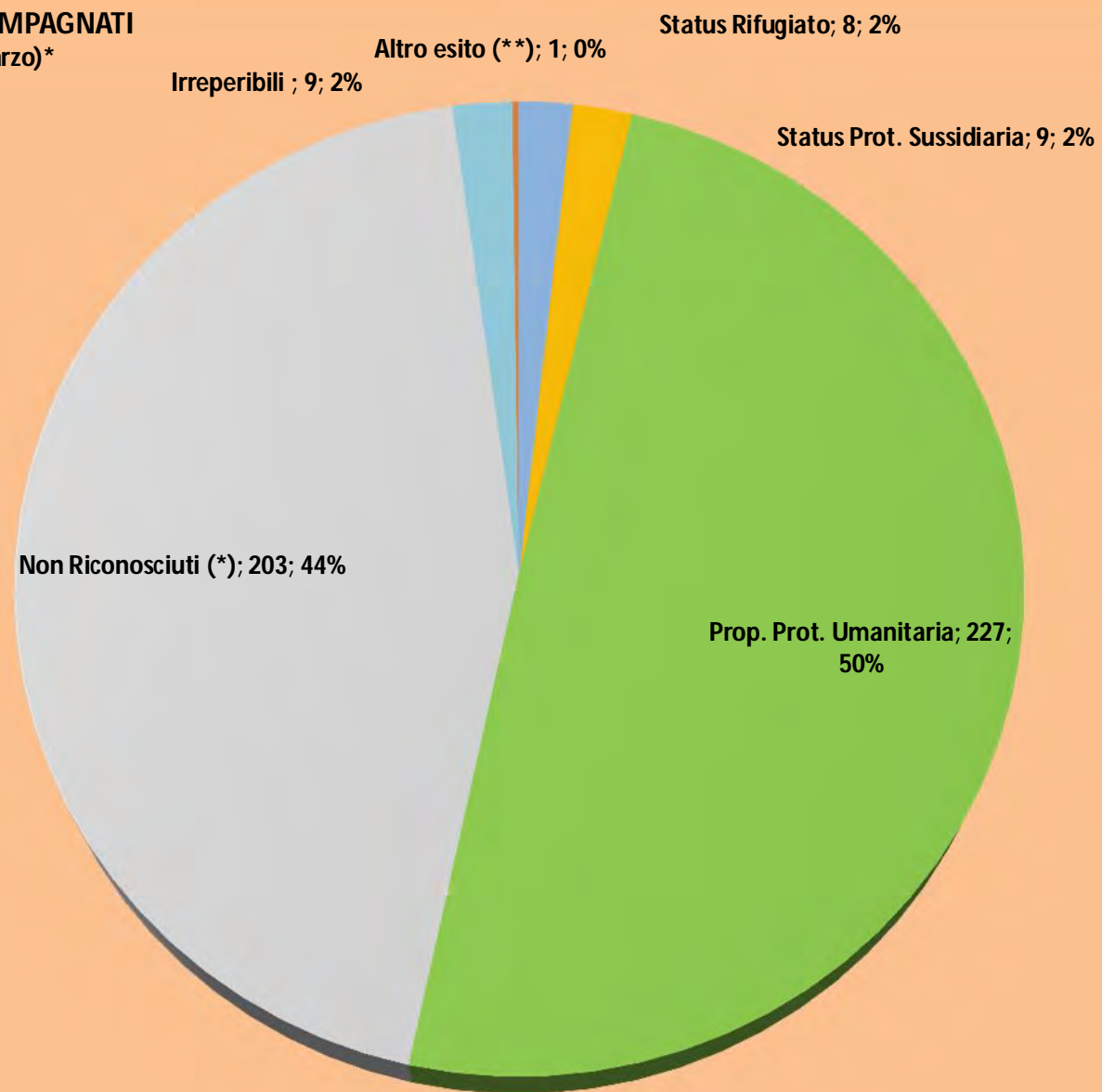
Esiti di richieste di asilo (persone)

ANNO 2016 (fino al 18 Marzo)\*

Area geografica	Status Rifugiato	Status Prot. Sussidiaria	Prop. Prot. Umanitaria	Non Riconosciuti (*)	Irreperibili	Altro esito (**)	Totale
Asia	0	2	21	22	1	0	46
Africa	8	6	201	180	8	1	404
Europe	0	1	0	0	0	0	1
America							0
Altri	0	0	5	1	0	0	6
<b>Totale</b>	<b>8</b>	<b>9</b>	<b>227</b>	<b>203</b>	<b>9</b>	<b>1</b>	<b>457</b>
<b>Paesi di Origine</b>							
Principali	Status Rifugiato	Status Prot. Sussidiaria	Prop. Prot. Umanitaria	Non Riconosciuti (*)	Irreperibili	Altro esito (**)	Totale
Gambia	3	0	67	59	4	0	133
Nigeria	2	1	24	32	2	0	61
Senegal	0	0	30	29	0	0	59
Bangladesh	0	0	20	19	0	0	39
Mali	0	2	20	17	0	0	39
Ghana	1	0	23	11	0	0	35
Guinea	0	0	13	11	0	0	24
Costa D'Avorio	1	0	9	11	1	0	22
Guinea - Bissau	0	0	2	6	0	0	8
Egitto	0	0	4	1	0	0	5
Pakistan	0	0	1	3	0	0	4
Burkina Faso	0	0	2	1	0	0	3
Benin	0	0	3	0	0	0	3
Sierra Leone	0	0	2	1	0	0	3
Somalia	0	3	0	0	0	0	3
Eritrea	1	0	0	0	0	1	2
Iraq	0	1	0	0	1	0	2
Afghanistan	0	1	0	0	0	0	1
Congo	0	0	1	0	0	0	1
Marocco	0	0	0	0	1	0	1
Sudan	0	0	1	0	0	0	1
Tunisia	0	0	0	1	0	0	1
Altri	0	1	5	1	0	0	7
<b>Totale</b>	<b>8</b>	<b>9</b>	<b>227</b>	<b>203</b>	<b>9</b>	<b>1</b>	<b>457</b>

\* (compresi negativo assente, inammissibilità)  
 \*\* (compresi rinuncia, ecc.)  
 Fonte *Vestnet C3*  
 Dati soggetti a possibili variazioni  
 (\*) Altre: Apolidi - Cittadinanza Sconosciuta, ecc.  
 ^esaminati nell'anno, indipendentemente dalla data di richiesta asilo

**esiti % - MINORI NON ACCOMPAGNATI  
(ANNO 2016 fino al 18 Marzo)\***





# Commissione nazionale per il diritto di asilo

## SITUAZIONE RICHIEDENTI ASILO MINORI NON ACCOMPAGNATI

MINORI NON ACCOMPAGNATI - Situazione dei Richiedenti asilo e Decisioni (^) assunte nell'arco del corrente anno									
CC.TT. & SEZIONI IN SEDE DISTACCATA	Richiedenti Asilo Anno 2016 (dal 01 Gennaio al 18 Marzo) ^	Pendenti (alla data del 18 Marzo 2016) ^	Esaminati Anno 2016 (dal 01 Gennaio al 18 Marzo) ^	Esiti					
				Status Rifugiato	Status Protezione Sussidiaria	Proposta Protezione Umanitaria	Non Riconosciuti *	Irreperibili	Altro Esito **
Milano	33	54	2	0	1	0	1	0	0
Milano 1	11	11	1	0	0	0	1	0	0
Roma	11	45	4	0	0	2	2	0	0
Roma 1			0						
Roma 2		4	2	0	1	0	1	0	0
Roma 3	3	15	0						
Siracusa	28	55	31	1	1	1	27	1	0
Trapani	60	165	41	0	0	39	2	0	0
Trapani 1			0						
Gorizia	12	38	1	1	0	0	0	0	0
Foggia	44	48	4	0	0	4	0	0	0
Crotone	24	25	5	0	0	1	4	0	0
Crotone 1	22	21	2	0	0	0	2	0	0
Caserta	17	50	2	0	0	0	2	0	0
Torino	46	137	2	1	0	1	0	0	0
Torino 1		1	0						
Bari	13	28	1	0	0	1	0	0	0
Bari 1			3	0	1	0	2	0	0
Bologna	39	56	35	1	2	31	0	1	0
Siracusa1/Caltanissetta	16	40	7	0	0	6	1	0	0
Cagliari	2	21	4	0	0	3	1	0	0
Ancona	31	100	6	0	0	4	1	1	0
Ancona 1									
Firenze	28	77	6	0	0	2	4	0	0
Siracusa2/Ragusa	53	100	11	0	1	7	1	1	1
Palermo	142	323	15	0	0	13	2	0	0
Lecce	107	208	20	0	0	20	0	0	0
Bologna/Forli	6	17	1	1	0	0	0	0	0
Firenze/Perugia	15	34	7	1	0	4	2	0	0
Verona	15	64	12	0	0	8	3	1	0
Catania	71	72	36	0	0	12	24	0	0
Catania 1			0						
Salerno	40	87	9	0	0	5	2	2	0
Verona/Padova	11	69	2	0	0	2	0	0	0
Trapani/Agrigento	24	60	136	0	0	29	107	0	0
Roma/Frosinone	10	26	1	1	0	0	0	0	0
Crotone/Reggio Calabria	10	46	17	0	0	11	5	1	0
Salerno/Campobasso	5	11	9	0	1	4	4	0	0
Catania/Enna	8	26	12	0	0	10	1	1	0
Torino/Genova	32	105	7	0	0	7	0	0	0
Brescia	4	24	3	1	1	0	1	0	0
Verona/Vicenza	3	10							
Brescia/Bergamo	1	43							
Milano/Monza		5							
<b>Totale</b>	<b>997</b>	<b>2.321</b>	<b>457</b>	<b>8</b>	<b>9</b>	<b>227</b>	<b>203</b>	<b>9</b>	<b>1</b>

\* (compresi negativi assente, inammissibilità) ok  
 \*\* (compresi rinuncia, ecc.)  
 Fonte: Vester et C.  
 ^Dati soggetti a possibili variazioni  
 ^ esaminati nell'anno, indipendentemente dalla data di richiesta asilo

# Commissione nazionale per il diritto di asilo

## SITUAZIONE RICHIEDENTI ASILO

Situazione dei Richiedenti asilo e dei Pendenti									
CC.TT. & SEZIONI IN SEDE DISTACCATA	Richiedenti Asilo Anno 2016 (dal 01/01/2016 al 18/03/2016)	Totale Pendenti alla data del 18/03/2016	di cui :	Stato Pratiche					
				Attesa inserimento data di convocazione per audizione	Lettera di convocazione da notificare	Inesuperabilità di rinvio convocazione formalizzata dalle Questure	Evidenza Dublino in attesa di decisione Italia/Estero	Convocazione notificata in attesa di esito Commissione (ricomprende quelli ancora da audire o già sentiti)	Altri Stati Pratica *
Milano	1916	7450		5229	117	85	952	801	266
Milano 1	37	535		3	21	11	0	401	99
Roma	927	3175		1838	101	42	341	767	86
Roma 1	23	50		1	10	4	0	35	0
Roma 2	20	300		0	16	19	0	265	0
Roma 3	44	741		3	287	34	0	391	26
Siracusa	129	128		51	4	1	10	21	41
Trapani	306	881		89	307	10	15	347	113
Trapani 1	0	0		0	0	0	0	0	0
Gorizia	1263	2935		516	53	2	1868	430	66
Foggia	348	601		164	39	36	85	127	150
Crotone	439	607		25	96	10	227	210	39
Crotone 1	225	289		1	51	13	0	217	7
Caserta	539	2109		857	75	33	140	952	52
Caserta 1	32	17		1	2	0	0	14	0
Torino	1367	6651		4061	266	102	644	1320	258
Torino 1	1	65		0	0	0	0	14	51
Bari	951	1352		451	146	19	316	232	188
Bari 1	104	34		0	0	0	0	1	33
Bologna	1090	4033		2706	149	28	538	458	154
Siracusa1/Caltanissetta	352	734		388	4	5	160	129	48
Cagliari	193	764		562	68	15	14	97	8
Ancona	686	3238		838	75	16	405	1463	441
Ancona 1	0	0		0	0	0	0	0	0
Firenze	1101	4628		2774	35	58	632	860	269
Siracusa2/Ragusa	132	251		85	38	12	3	57	56
Palermo	289	878		78	173	22	44	304	257
Lecce	507	1137		449	152	4	223	228	81
Bologna/Forli	419	984		400	45	4	360	108	67
Firenze/Perugia	262	907		325	17	47	89	266	163
Verona	1320	4121		2963	65	2	666	247	178
Catania	463	446		44	122	10	22	99	149
Catania 1	0	0		0	0	0	0	0	0
Salerno	774	1857		867	162	59	283	371	115
Verona/Padova	845	2644		1288	285	37	269	549	216
Trapani/Agrigento	348	745		36	16	74	565	41	13
Roma/Frosinone	146	777		253	34	3	41	311	135
Crotone/Reggio Calabria	360	517		205	46	5	75	113	73
Salerno/Campobasso	370	1171		253	64	27	438	341	48
Catania/Enna	29	198		6	52	6	4	99	31
Torino/Genova	553	3849		2507	75	172	252	524	319
Brescia	588	1714		1322	67	51	168	87	19
Verona/Vicenza	362	1488		1400	36	8	10	28	6
Brescia/Bergamo	183	999		992	0	3	2	1	1
Milano/Monza	211	1323		1243	40	0	30	1	9
<b>Totale</b>	<b>20.254</b>	<b>67.323</b>		<b>35.274</b>	<b>3.411</b>	<b>1.089</b>	<b>9.891</b>	<b>13.327</b>	<b>4.331</b>

\* N. omnicomprensivo di tutti gli Stati Pratica previsti su Vestaner  
Fonte Vestaner C3  
^ Dati soggetti a possibili variazioni



# Commissione nazionale per il diritto di asilo

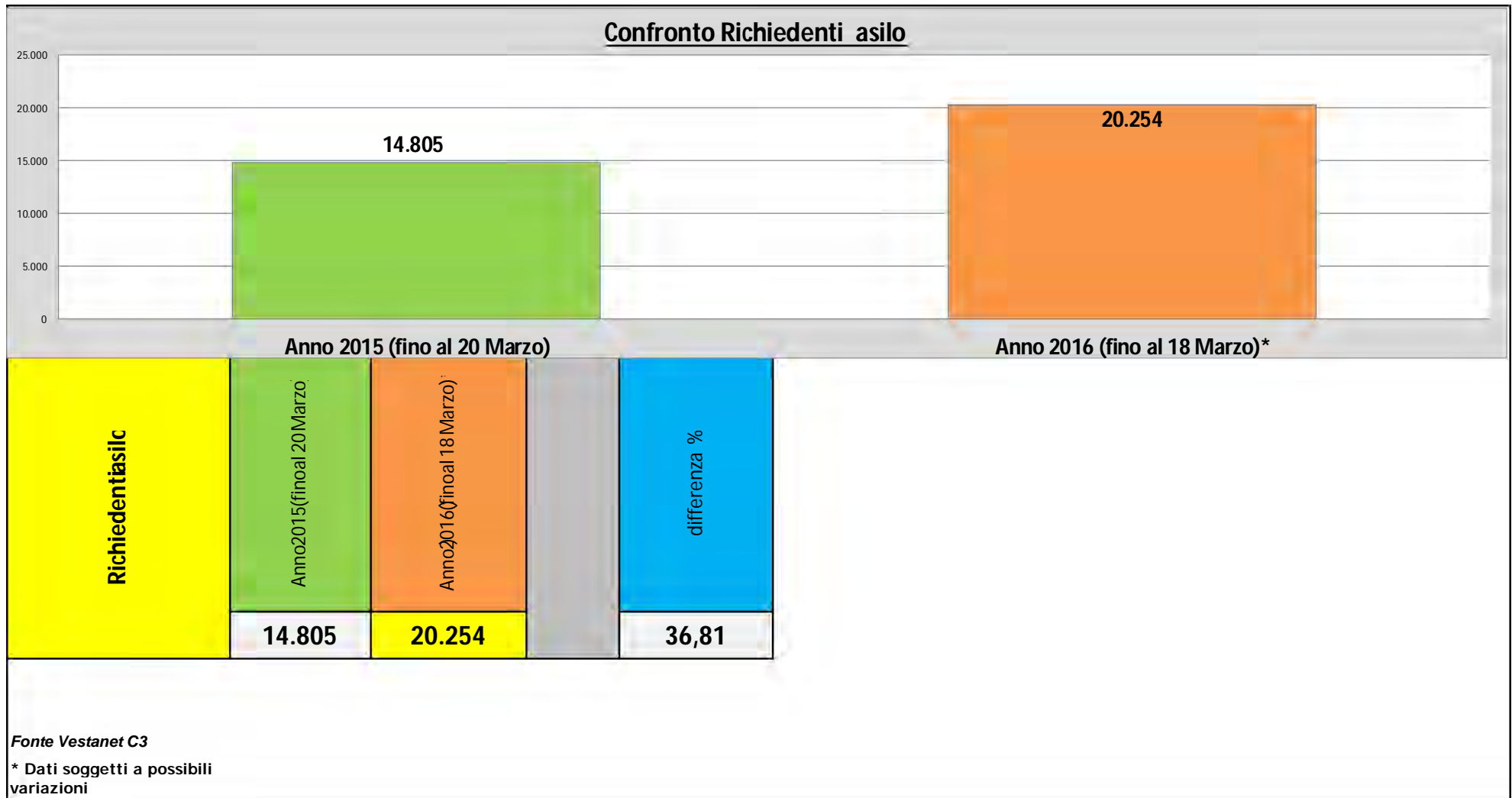
## SITUAZIONE RICHIEDENTI ASILO

Situazione dei Richiedenti asilo (Persone) e Decisioni (^) assunte nell'arco del corrente anno							
CC.TT. & SEZIONI IN SEDE DISTACCATA	Esaminati Anno 2016 (dal 01 Gennaio al 18 Marzo) ^ ^	Esiti					
		Status Rifugiato	Status Protezione Sussidiaria	Proposta Protezione Umanitaria	Non Riconosciuti *	Irreperibili	Altro Esito **
Milano	781	40	105	62	531	43	0
Milano 1	362	25	45	33	258	1	0
Roma	1023	47	244	252	463	17	0
Roma 1	96	4	9	25	55	3	0
Roma 2	403	11	16	81	267	27	1
Roma 3	334	13	12	71	238	0	0
Siracusa	517	2	79	28	361	47	0
Irapani	832	4	82	233	507	6	0
Irapani 1	0						
Gorizia	647	21	399	41	154	31	1
Foggia	611	9	65	101	436	0	0
Crotone	533	24	113	67	301	28	0
Crotone 1	377	9	21	36	290	21	0
Caserta	761	6	74	48	585	48	0
Caserta 1	22	0	0	19	3	0	0
Torino	830	66	100	169	495	0	0
Torino 1	184	21	13	34	116	0	0
Bari	759	4	142	157	386	70	0
Bari 1	258	5	14	21	218	0	0
Bologna	937	30	76	590	183	56	2
Siracusa 1/Caltanissetta	417	30	107	90	167	22	1
Cagliari	869	8	35	70	744	12	0
Ancona	931	46	98	108	583	95	1
Ancona 1	0						
Firenze	352	7	11	53	227	54	0
Siracusa 2/Ragusa	247	10	27	80	126	3	1
Palermo	360	4	33	130	192	1	0
Lecce	523	11	51	91	320	50	0
Bologna/Forlì	595	25	62	219	263	26	0
Firenze/Perugia	492	16	17	44	405	10	0
Verona	671	19	39	105	441	67	0
Catania	522	24	29	71	389	9	0
Catania 1	0						
Salerno	963	11	40	165	635	111	1
Verona/Padova	586	18	8	104	360	96	0
Irapani/Agrigento	339	4	14	54	267	0	0
Roma/Frosinone	301	13	13	58	208	9	0
Crotone/Reggio Calabria	354	24	16	95	197	22	0
Salerno/Campobasso	585	17	105	51	412	0	0
Catania/Enna	145	2	11	47	82	3	0
Torino/Genova	354	28	19	52	255	0	0
Brescia	578	35	49	49	415	29	1
Verona/Vicenza							
Brescia/Bergamo							
Milano/Monza							
<b>Totale</b>	<b>20.451</b>	<b>693</b>	<b>2.393</b>	<b>3.804</b>	<b>12.535</b>	<b>1.017</b>	<b>9</b>

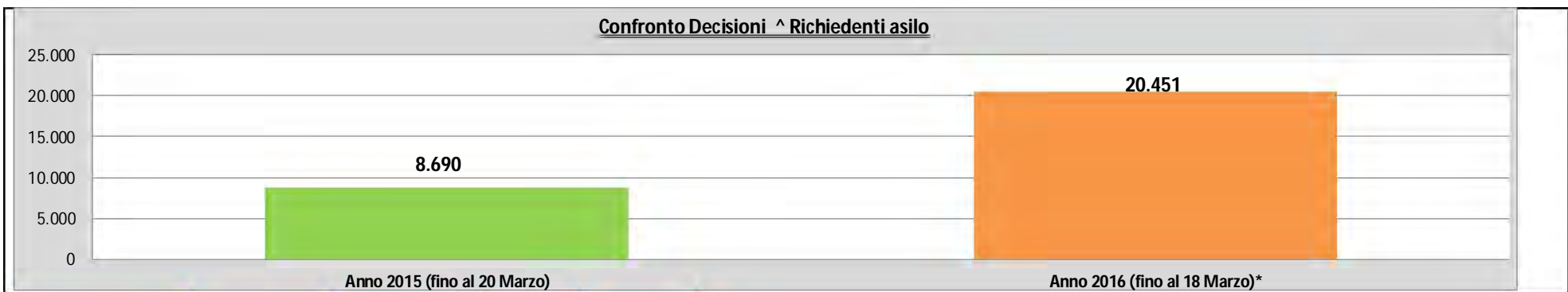
^ (compresi reintro assente, non misibili)  
\*\* (compresi rinuncia, ecc.)  
Fonte: Veziane C3  
^ ^ Dati soggetti a possibili variazioni

^ esaminati nell'anno, indipendentemente dalla data di richiesta asilo

# Commissione nazionale per il diritto di asilo



# Commissione nazionale per il diritto di asilo



Decisioni^ Richiedenti asilo	Anno 2015 (fino al 20 Marzo)	differenza %	Anno 2016 (fino al 18 Marzo)*	differenza %
		8.690		20.451
		100%		100%
Status di rifugiato	611	7%	693	3%
Status di Protezione Sussidiaria	1.714	20%	2.393	12%
Protezione umanitaria	2.056	24%	3.804	19%
Rigetto della domanda di Protezione internazionale *	4.030	46%	12.535	62%
Irreperibili	275	3%	1.017	5%
Altro esito **	4	0%	9	0%

\* (compresi negativo assente, inammissibilità)

\*\* (compresi rinuncia, ecc.)

^ esaminati nell'anno, indipendentemente dalla data di richiesta asilo

Fonte Vestanet C3

\*\* \* Dati soggetti a possibili variazioni